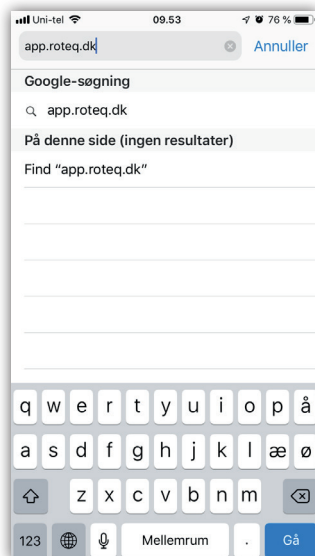
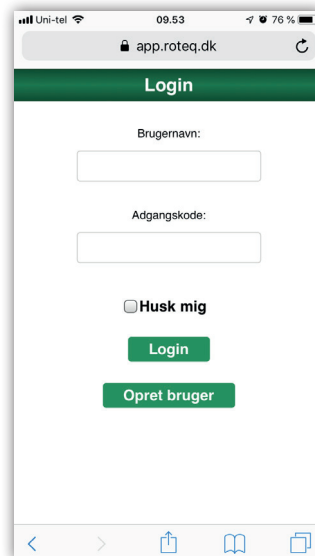


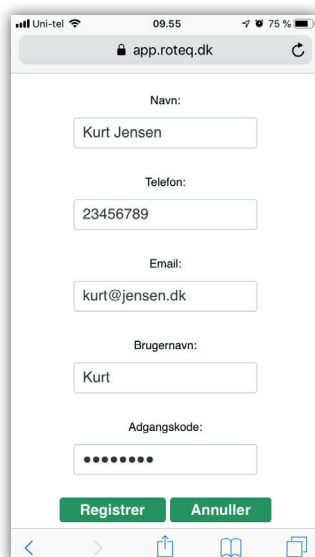
Brugeroprettelse



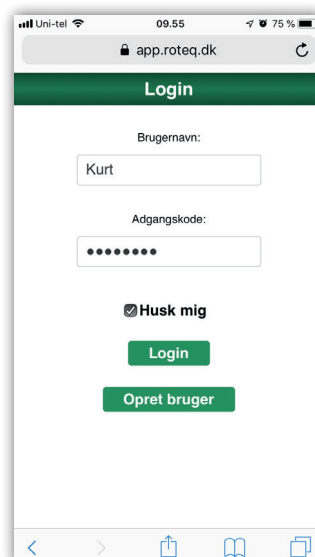
Gå ind på siden app.roteq.dk med din mobiltelefon



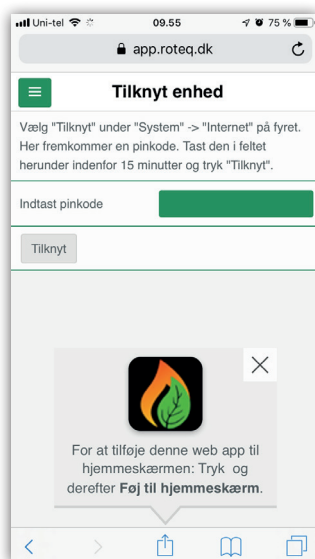
Når siden er loadet vil du blive præsenteret for følgende login side På siden skal du trykke på knappen **Opret Bruger**



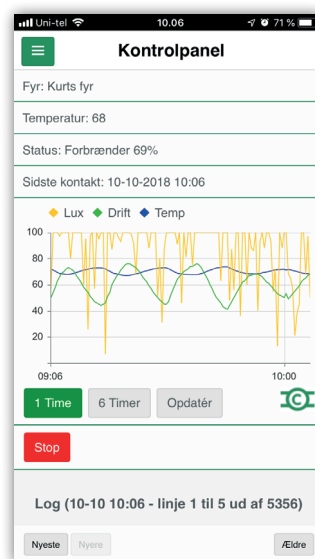
På den efterfølgende side vil du blive bedt om at udfylde de nødvendige detaljer for at oprette dig som bruger jævnfør billedet til venstre. Og når alle felter er udfyldt trykker du på knappen registrer som videresender dig til **Login**



Her kan du så logge ind på appen ved at indtaste det brugernavn og den adgangskode som du angav på forrige side af appen, og trykke på **Login** knappen



Efter en succesfuld login havner du på siden tilknyt enhed hvor du har muligheden for at tilknytte dit fyr ved at indtaste pinkoden du får ved at følge vejledningen øverst i appen. Derudover har du mulighed for at følge vejledningen nederst på siden.



Efter en vellykket tilknytning af dit fyr vil du blive præsenteret for kontrolpanelet til dit fyr.

